


Kratki wentylacyjne do montażu w ścianach, parapetach lub kanałach


Typ X-GRILLE-Cover




3

Kratki wentylacyjne z wysokiej jakości aluminium

Nowe kratki wentylacyjne X-GRILLE Cover z wysokiej jakości aluminium w atrakcyjnym pod względem formy urządzeniu łączą funkcjonalność i estetykę. Przeznaczone do montażu w ścianach, sufitach lub prostokątnych kanałach wentylacyjnych.



Symetryczny profil kierownic i osłony

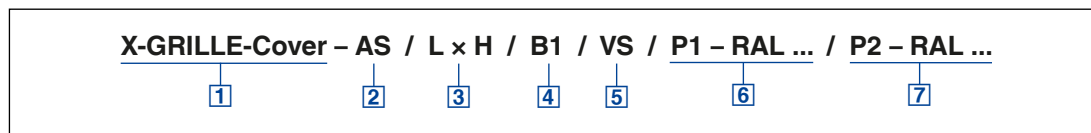


Wykonanie liniowe

- Efektywny energetycznie i optymalny akustycznie rozdział powietrza
- Symetryczny profil kierownic, jednakowy dla przepływu w obu kierunkach
- Harmonijny wygląd i łatwa regulacja dzięki połączeniu kierownic wspólnym ukrytym ciągnem
- Ukryte mocowanie
- Doskonałe do montażu jako kratki liniowe
- Indywidualnie wymienne listwy pozwalające na uzyskanie dwukolorowej kratki
- Możliwość wykorzystania istniejących ramek montażowych, łatwa wymiana istniejących krutek dzięki standardowym wymiarom
- Standardowe wymiary krutek umożliwiające łatwą wymianę

Kod zamówieniowy

X-GRILLE-Cover (kratka pojedyncza)

**1 Typ****X-GRILLE-Cover****2 Elementy wyposażenia****A** Bez dodatkowych elementów (tylko kratka)**AG** Z wielopłaszczyznową przepustnicą regulacyjną**AS** Ze szczelinową przepustnicą regulacyjną**D** z drugim rzędem prostopadłych, regulowanych indywidualnie kierownic**DG** Połączenie D z AG**3 Wymiary nominalne [mm]**

L × H

4 Ramka montażowa

Mocowania VS, KF tylko z ramką montażową

Bez oznaczeń: bez ramki

B1 Z ramką montażową**5 Mocowanie**

Bez oznaczeń: otwory zakryte listwą osłaniającą

VS Ukryte mocowanie**KF** Mocowanie na sprężynki

VS, KF tylko z ramką montażową

6 Wykonanie (ramka i lamele)

Bez oznaczeń: lakierowane proszkowo, RAL 9005, czarny

P1 Lakierowane proszkowo na dowolny kolor zgodnie z paletą RAL Classic**7 Wykonanie (listwy osłaniające)**

Bez oznaczeń: lakierowane proszkowo, RAL 9006, białe aluminium

P2 Lakierowane proszkowo na dowolny kolor zgodnie z paletą RAL Classic

Stopnie połysku

RAL 9010 50 %

RAL 9006 30 %

Pozostałe kolory z paletą RAL 70 %

X-GRILLE-Cover

X-GRILLE-Cover – E – R – AS / L × H / D1 / VS / P1 – RAL ... / P2 – RAL ...

1

2

3

4

5

6

7

8

9

1 Typ**X-GRILLE-Cover****2 Odcinek kratki****E** Odcinek końcowy**M** Odcinek środkowy**3 Odcinek końcowy**

Tylko dla odcinka końcowego

R Odcinek końcowy prawy**L** Odcinek końcowy lewy**4 Elementy wyposażenia****A** Bez dodatkowych elementów (tylko kratka)**AG** Z wielopłaszczyznową przepustnicą regulacyjną**AS** Ze szczelinową przepustnicą regulacyjną**D** Z drugim rzędem prostopadłych, regulowanych indywidualnie kierownic**DG** Połączenie D z AG**3 Wymiary nominalne [mm]**

L × H

Długość:

Odcinek środkowy: max. 2000 mm

Odcinek końcowy: max. 2025 mm

Wysokość: 125, 225, 325

4 Ramka montażowa

Mocowanie VS tylko z ramką montażową

Bez oznaczeń: bez ramki

D1 Odcinek końcowy z ramką montażową**F1** Odcinek środkowy z ramką montażową**5 Mocowanie**

Bez oznaczeń: otwory zakryte listwą osłaniającą

VS Ukryte mocowanie

VS tylko z ramką montażową

6 Wykonanie (ramka i lamele)

Bez oznaczeń: lakierowane proszkowo, RAL 9005, czarny

P1 Lakierowane proszkowo na dowolny kolor zgodnie z paletą RAL Classic**7 Wykonanie (listwy osłaniające)**

Bez oznaczeń: lakierowane proszkowo, RAL 9006, białe aluminium

P2 Lakierowane proszkowo na dowolny kolor zgodnie z paletą RAL Classic

Stopnie połysku

RAL 9010 50 %

RAL 9006 30 %

Pozostałe kolory z palety RAL 70 %

Opis

Prostokątne kratki z wysokiej jakości aluminium, przeznaczone do nawiewu i wywiewu, łączą funkcjonalność i estetykę w atrakcyjnej formie. Przeznaczone do montażu w ścianach, sufitach lub prostokątnych kanałach.

Kratka składa się z zewnętrznej ramki, symetrycznych pustych w środku lameli połączonych w niewidoczny sposób wspólnym ciągnem.

Cechy charakterystyczne:

- Symetryczny profil kierownic, jednakowy dla przepływu w obu kierunkach
- Harmonijny wygląd i łatwa regulacja dzięki połączeniu kierownic wspólnym ukrytym ciągnem
- Otwory montażowe zakryte listwą osłaniającą
- Indywidualnie wymienne listwy pozwalające na uzyskanie dwukolorowej kratki
- Doskonałe do montażu jako kratki liniowe

Materiały

- Ramka i lamele z aluminium
- Połączenia elementów oraz ciągnia lameli z odpornego na wysokie temperatury tworzywa sztucznego, niepalne zgodnie z UL 94, V-0
- Ramka montażowa z blachy stalowej ocynkowanej
- Ramka i lamele lakierowane proszkowo na kolor czarny (RAL 9005) lub dowolny kolor zgodnie z paletą RAL
- Listwy osłaniające lakierowane proszkowo na kolor białe aluminium (RAL 9006) lub dowolny kolor zgodnie z paletą RAL

Dane techniczne

- Wielkości nominalne: pojedyncza kratka: 225 × 125 - 1225 × 525 mm
- Kratki liniowe: wysokość 125, 225, 325 mm
- Strumień objętości powietrza przy poziomie mocy akustycznej do 40 dB(A), bez elementów wyposażenia: nawiew 16- 2555 l/s lub 58 - 9198 m³/h
- Wolna powierzchnia kratki (kąt nawiewu 90°): ok. 60 %

Parametry

- \dot{V} _____ [m³/h]
- Δp_t _____ [Pa]
- L_{WA} _____ [dB(A)]

3

**Kod zamówieniowy
Kratka pojedyncza****1 Typ****X-GRILLE-Cover****2 Elementy wyposażenia**

- A** Bez dodatkowych elementów (tylko kratka)
- AG** Z wielopłaszczyznową przepustnicą regulacyjną
- AS** Ze szczelinową przepustnicą regulacyjną
- D** Z drugim rzędem prostopadłych, regulowanych indywidualnie kierownic
- DG** Połączenie D z AG

3 Wymiary nominalne [mm]

L × H

4 Ramka montażowa

Mocowania VS, KF tylko z ramką montażową

Bez oznaczeń: bez ramki

- B1** Z ramką montażową

5 Mocowanie

Bez oznaczeń: otwory zakryte listwą osłaniającą

- VS** Ukryte mocowanie
- KF** Mocowanie na sprężynki
VS, KF tylko z ramką montażową

6 Wykonanie (ramka i lamele)

Bez oznaczeń: lakierowane proszkowo, RAL 9005, czarny

- P1** Lakierowane proszkowo na dowolny kolor zgodnie z paletą RAL Classic

7 Wykonanie (listwy osłaniające)

Bez oznaczeń: lakierowane proszkowo, RAL 9006, białe aluminium

- P2** Lakierowane proszkowo na dowolny kolor zgodnie z paletą RAL Classic

Stopnie połysku

RAL 9010 50 %

RAL 9006 30 %

Pozostałe kolory z palety RAL 70 %

Kod zamówieniowy
Kratka liniowa

1 Typ

X-GRILLE-Cover

2 Odcinek kratki

- E** Odcinek krańcowy
- M** Odcinek środkowy

3 Odcinek krańcowy

Tylko dla odcinka krańcowego

- R** Odcinek krańcowy prawy
- L** Odcinek krańcowy lewy

4 Elementy wyposażenia

- A** Bez dodatkowych elementów (tylko kratka)
- AG** Z wielopłaszczyznową przepustnicą regulacyjną
- AS** Ze szczelinową przepustnicą regulacyjną
- D** Z drugim rzędem prostopadłych, regulowanych indywidualnie kierownic
- DG** Połączenie D z AG

3 Wymiary nominalne [mm]

L × H

Długość:

Odcinek środkowy: max. 2000 mm

Odcinek krańcowy: max. 2025 mm

Wysokość: 125, 225, 325

4 Ramka montażowa

Mocowanie VS tylko z ramką montażową

Bez oznaczeń: bez ramki

- D1** Odcinek krańcowy z ramką montażową
- F1** Odcinek środkowy z ramką montażową

5 Mocowanie

Bez oznaczeń: otwory zakryte listwą osłaniającą

- VS** Ukryte mocowanie VS tylko z ramką montażową

6 Wykonanie (ramka i lamele)

Bez oznaczeń: lakierowane proszkowo, RAL 9005, czarny

- P1** Lakierowane proszkowo na dowolny kolor zgodnie z paletą RAL Classic

7 Wykonanie (listwy osłaniające)

Bez oznaczeń: lakierowane proszkowo, RAL 9006, białe aluminium

- P2** Lakierowane proszkowo na dowolny kolor zgodnie z paletą RAL Classic

Stopnie połysku

RAL 9010 50 %

RAL 9006 30 %

Pozostałe kolory z palety RAL 70 %